










Voto de las Mexicanas y los Mexicanos Residentes en el Extranjero

| | | |
|--|--------------------------------------|---|
| Fecha y hora de generación 02-06-2024 21:17 horas CDMX | Proceso Electoral Local 2023-2024 | Reporte de votos de la modalidad de votación electrónica presencial en Módulos Receptores de Votación: Elecciones Locales 2024 |
|--|--------------------------------------|---|

| Módulo Receptor de Votación | Elección |
|-----------------------------|----------|
| 204 SAN DIEGO | Locales |

Personas que votaron por la modalidad electrónica presencial en Módulos Receptores de Votación.

| Estado de México - Diputación por Representación Proporcional | | | |
|--|------------------------|--|-----------------|
| Partido Político, Coalición y/o Candidatura | Número de Votos | Partido Político, Coalición y/o Candidatura | Número de Votos |
|  | Con letra: veintinueve |  | Con letra: dos |
| | Con número: 29 | | Con número: 2 |
|  | Con letra: cero |  | Con letra: uno |
| | Con número: 0 | | Con número: 1 |
|  | Con letra: tres |  | Con letra: cero |
| | Con número: 3 | | Con número: 0 |
| morena | Con letra: veinte |  | Con letra: cero |
| | Con número: 20 | | Con número: 0 |
|  CANDIDATURA NO REGISTRADA | Con letra: cero |  VOTO NULO | Con letra: cero |
| | Con número: 0 | | Con número: 0 |
| Número de votos total con letra | cincuenta y cinco | Número de votos total con número | 55 |
| Sólo se imprimen las combinaciones de las coaliciones registradas que hayan obtenido votos. | | | |